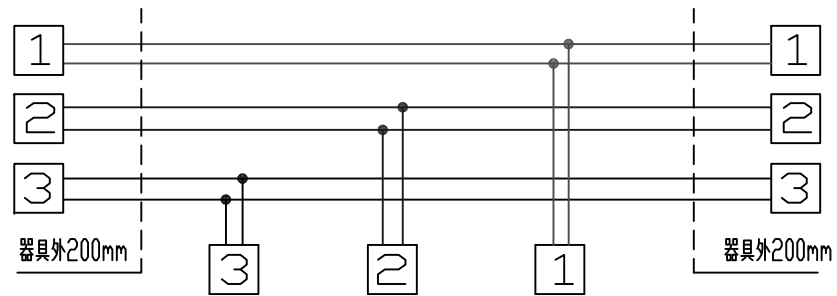
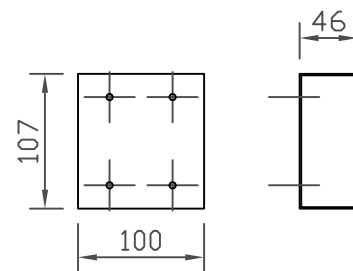


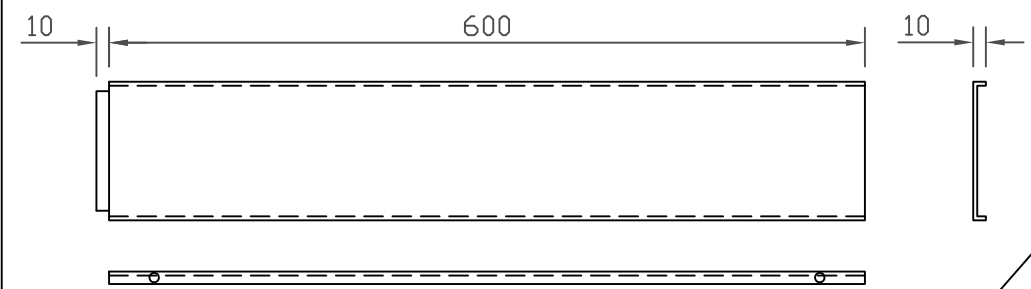
結線図：使用コードIV5、 5mm^2 ・器具外200mm



連結金具



連結カバー



重量 9Kg

8	バンド止め, ボルトナット	SUS	M6 ユニクロ
7	NOシール	テロンフォーム	銀ケンH50
6	本体カバー	SPCC:t0.8	ブラック塗装
5	コンセント	フェノール	15A・抜け止めコンセント
4	器具吊下パイプ	STK	t2.3・ブラック塗装
3	本体	SPCC:t0.8	ブラック塗装
2	ダクトバンド	SPC:t3.2	ブラック塗装
1	絶縁ゴム板	ゴム	t2・ブラック
部番	部品名	材質	備考

仕上色	鋼板ブラック塗装仕上
仕様	給電端子ナシ中間用 ダクトバンド 1ヶ付
注意	連結時、1回路当り20A以下で御使用下さい。

2008-6

第三角法	尺度	1/6	品名	適合ラップ
株式会社 日照			フライダクト中間用	W・数
承認	作成	写図	調査	図番
				NBF-2636