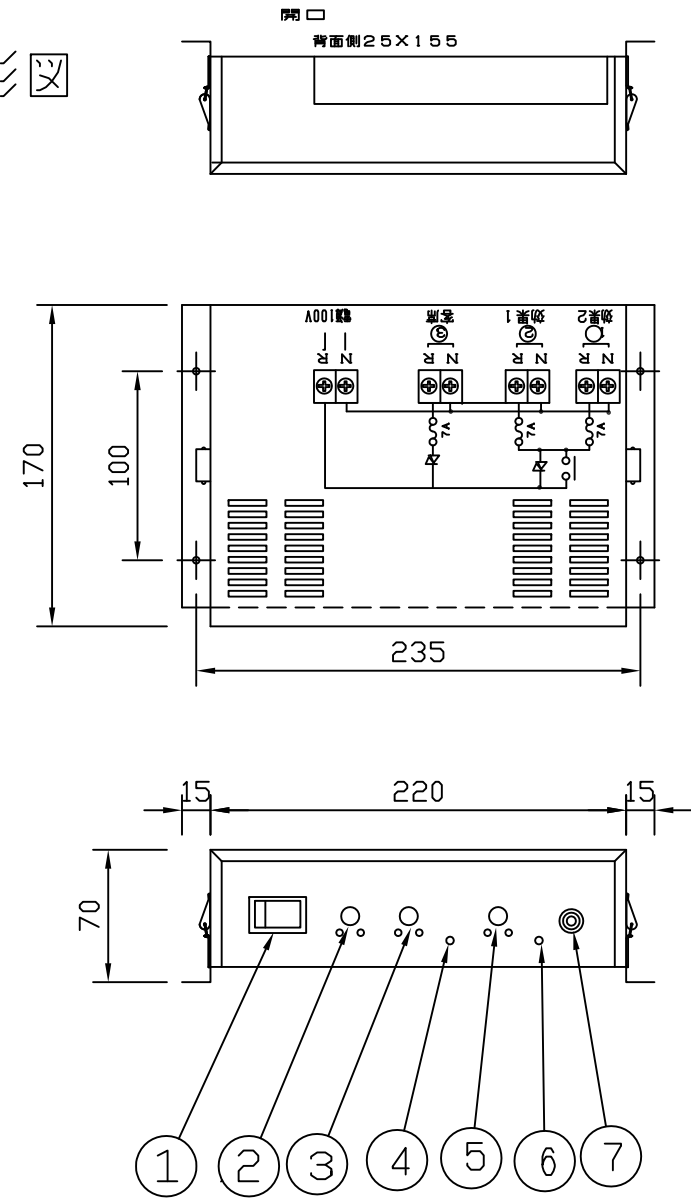
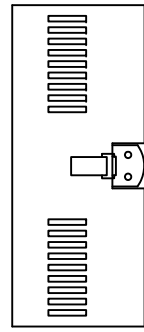
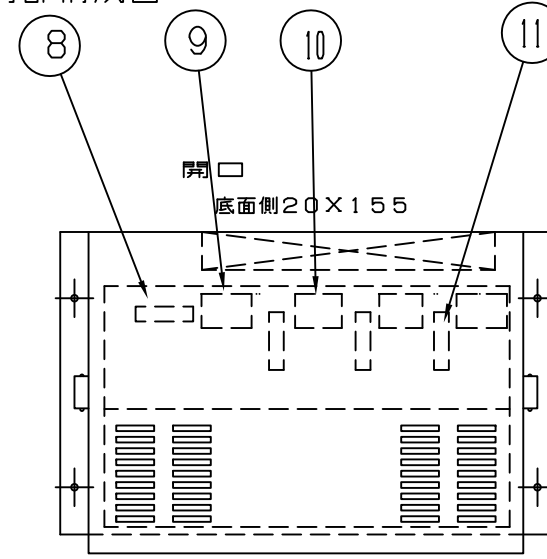


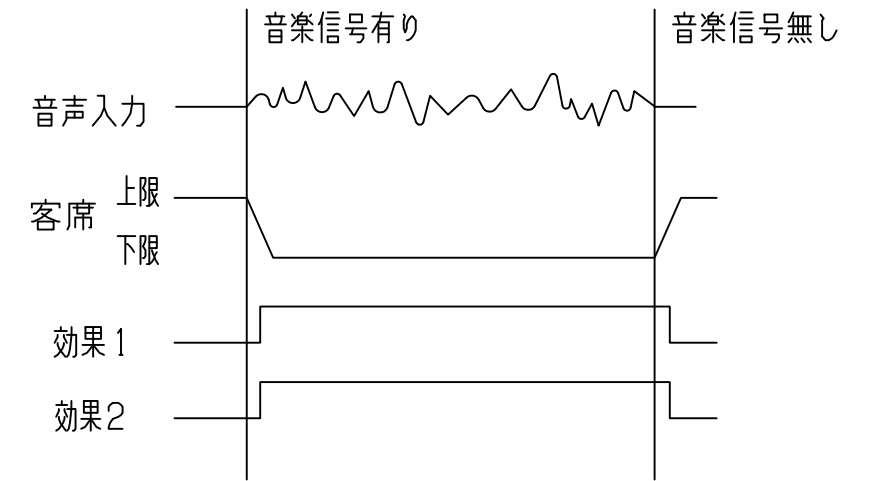
外形図



内部構成図



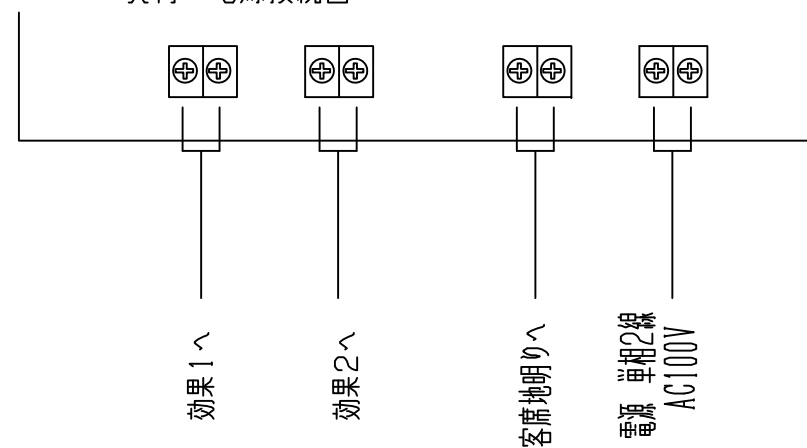
動作説明



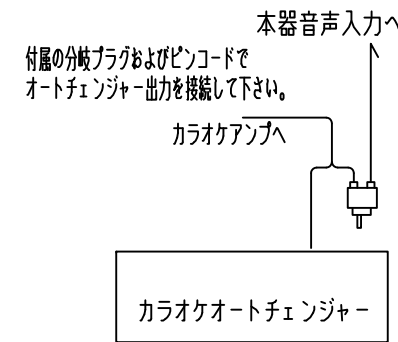
入力	1φ 2W100V 50/60Hz		
出力	音楽信号有り、電源ON 自動調光	効果1、2 客席地明かり（調光）	500W以下 500W以下
			2回路 1回路
入線孔	工事配線用入線孔は本体の底面と後面の2箇所に設けてあります		

*自動調光回路にはライトコントロール及びインバーター仕様器具等、調光に適さない器具は接続できません。

負荷・電源接続図



音声入力接続図



重量 2.5Kg

適合ランプ	
W・数	

第三角法	尺度	1/4	品名	リズム3
株式会社 日照			図番	NLC-8260
承認	作成	写図	調査	

*効果1、効果2の回路にはステージスポット、テーブルスポット、ミラーボール、ストロボ、エフェクトライト、スピナー、サーチライト等演奏中に使用する器具を接続して下さい。

11	負荷回路ヒューズ		7AX3
10	負荷接続端子台		2PX3
9	電源入力端子台		2P
8	操作回路ヒューズ		1A
7	ライン入力ピンジャック		
6	音声入力確認ランプ		
5	音楽入力感度調節つまみ		赤色LED
4	動作中表示ランプ		
3	客席調光下限設定つまみ		緑色LED
2	客席調光上限設定つまみ		
1	電源スイッチ		操作電源用
部番	部品名	材質	備考