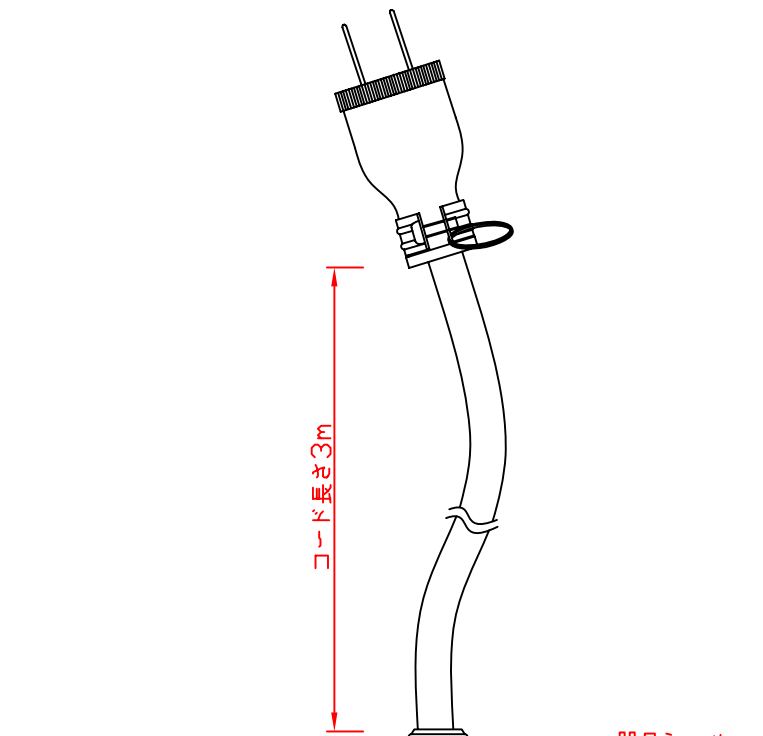
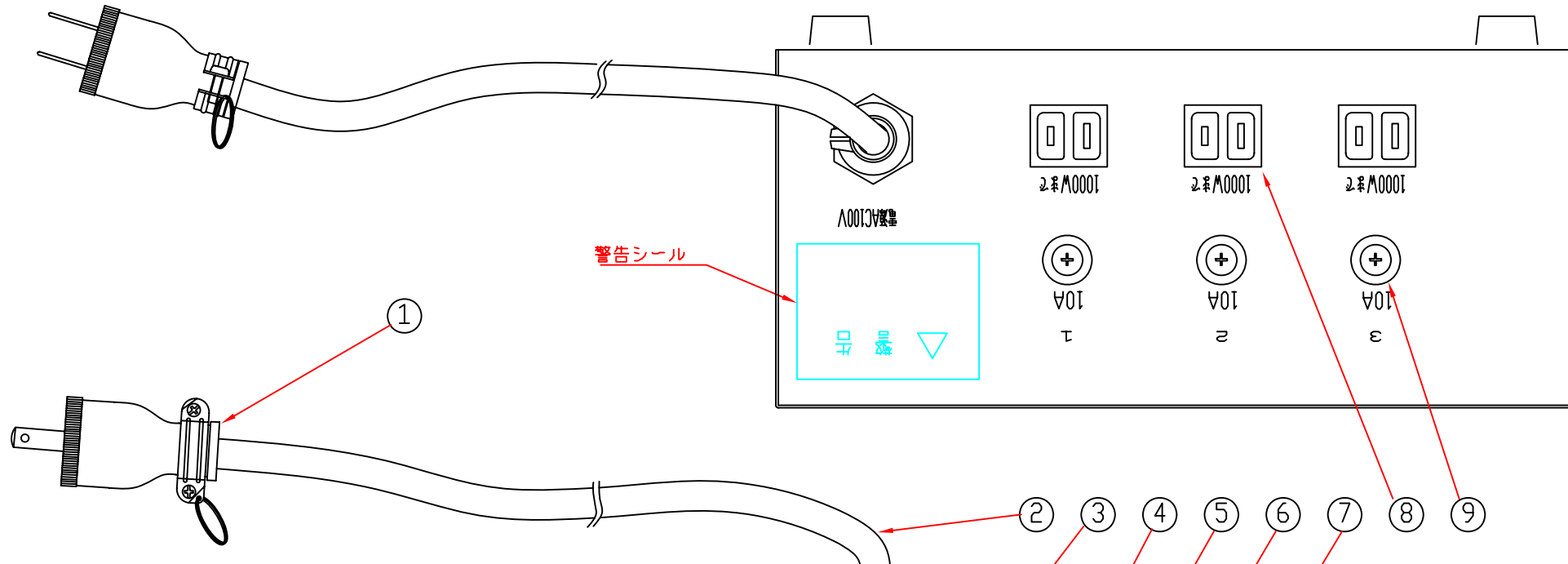
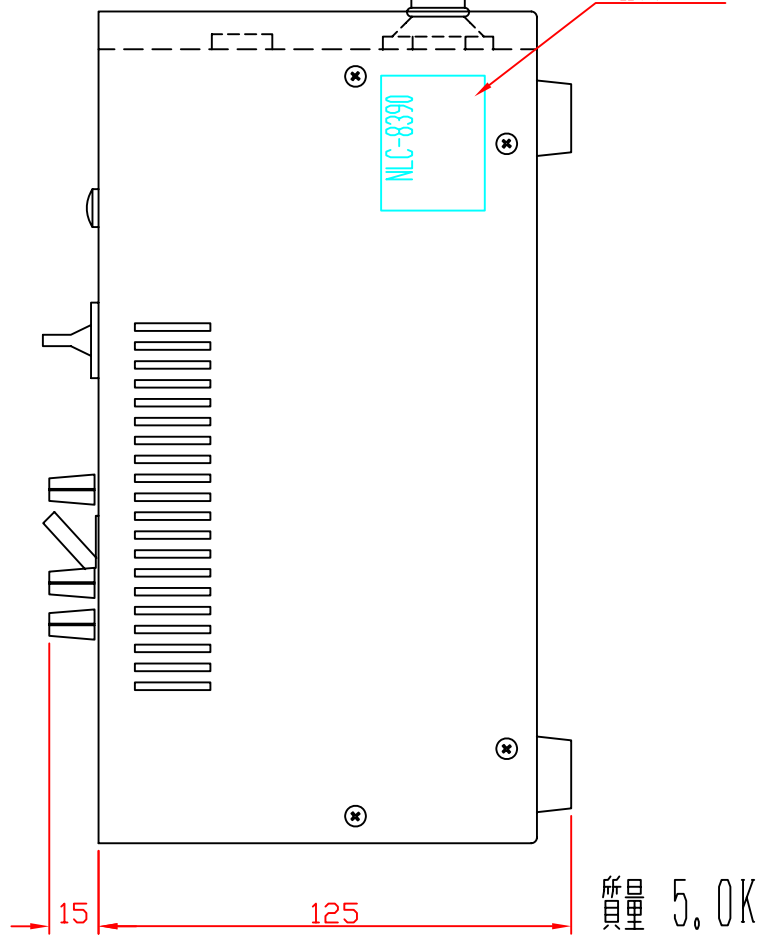
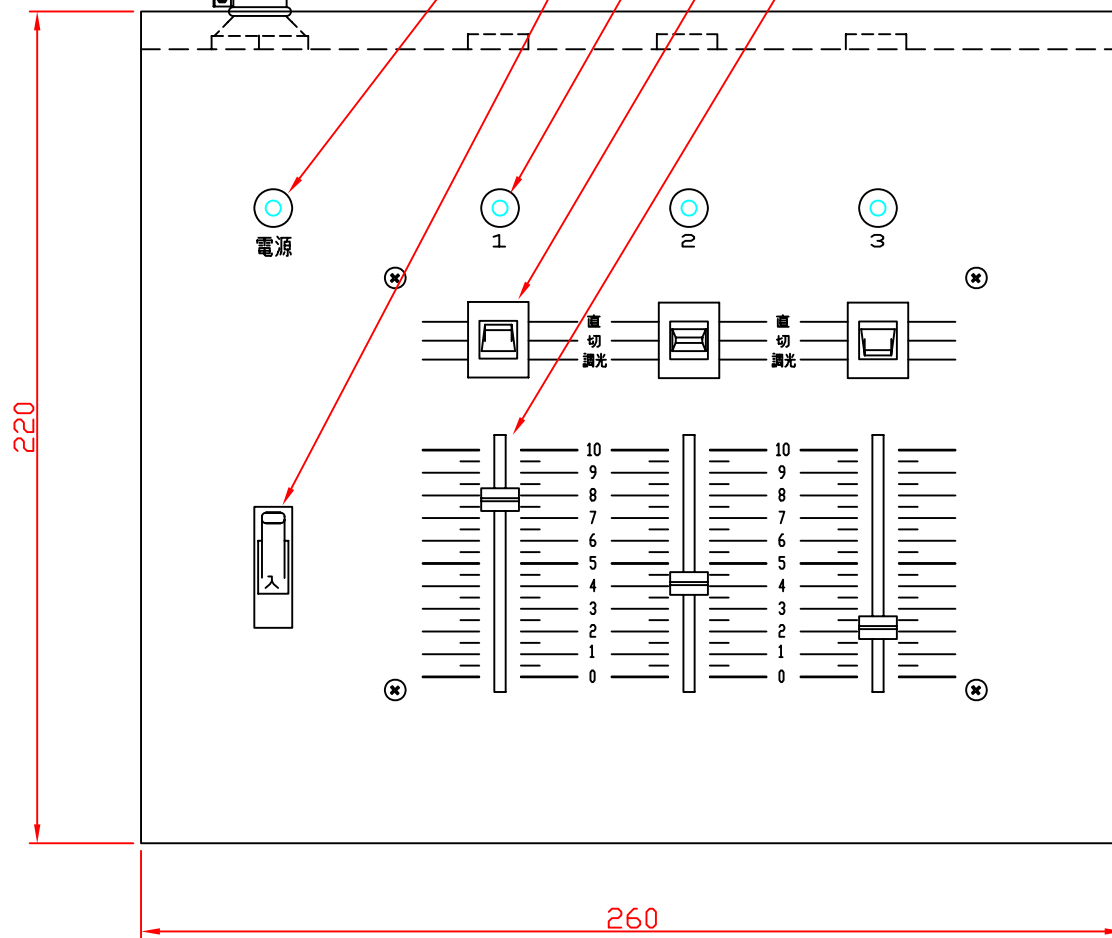


1回路当たり1000Wまで使用可能です。(総容量1500W以内でご使用ください。)



寸法	巾260x奥行220x高125	5.0Kg
塗装	ブラック塗装	
入力	1φ2W AC100V 15A 50/60Hz	
電源コード	L=3m 15A平行プラグ オン付	
出力	AC100V・10A以下(平行コンセントx3回路)	
負荷	白熱灯(インバーター器具等は不可)	
主幹	NFB 2P 30AF/15AT	
分岐保護	10Aガラス管ヒューズ	
操作部	シングルフェーダーx3	
	入/切調光スイッチx3	
	電源表示ランプx1	負荷モニターランプx3
安全対策	電源過電圧および内部温度異常時には出力を全て遮断	



9	負荷ヒューズ	ガラス管ヒューズ	10A
8	出力コンセント	樹脂製	15A平行コンセント
7	フェーダー		調光ツマミ
6	切替えスイッチ	樹脂製	直・調・切替えスイッチ
5	モニターランプ	樹脂製	ネオンランプ
4	主幹ブレーカー	フェノール樹脂	30AF-15A
3	電源ランプ	樹脂製	ネオンランプ
2	電源コード	2PNCT 2.0mm ² 2芯	キャプタイヤケーブル
1	15A平行プラグ	ゴム	電源接続用
部番	部品名	材質	備考

電源電圧	単相100V
器具寸法	260×220×125 (突起部含まず)
器具質量	5.0Kg(コード含む)

2013-11

第三角法	尺度	1/2	品名	3回路調光器
株式会社	日照		図番	NLC-8290A
承認	作成	写図	調査	
				使用ランプ W・数