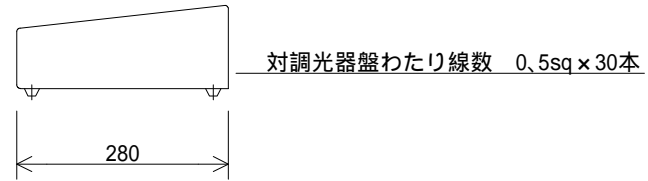



操作面詳細、下図のとおり

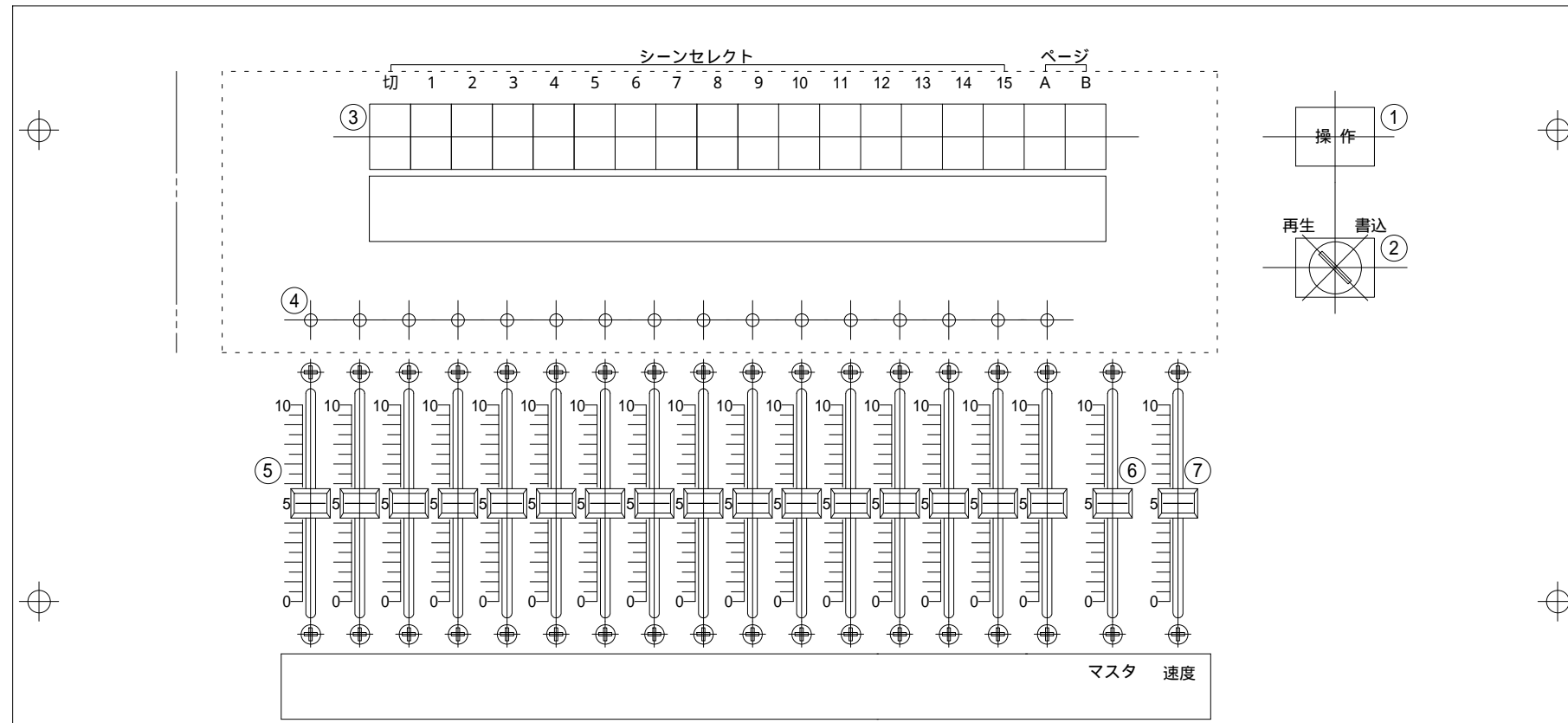


メモリ操作盤 (16CH、16 x 2<sup>1</sup> -ジメモリ)

寸法	巾482 高110 奥行280
塗装色	グレー
入力	DC24V (リレ制御) AC15-0-15V (メモリ)
出力	DC24V (リレ制御) DC10V x 16 (調光器制御)
操作部	操作電源スイッチ × 1 キースイッチ × 1 メモリスイッチ × 1式 動作表示灯 × 16 マスターフェーダ × 1 シングルフェーダ × 16

操作盤部品表

部番	名称	摘要	数
1	照光押釦スイッチ	A16L-JWA-24D-1 柳野付 白	1
2	キースイッチ		1
3	メモリースイッチ	キバン	1
4	動作表示灯	LED	16
5	シングルフェーダ	B-5K	16
6	マスターフェーダ	B-5K	1
7	速度調整器	B-5K	1



操作盤、操作面詳細

第三角法	尺度	/	名称	NLC-8567	メモリー操作盤
株式会社	日照			外形図	(16CH、16 x 2 <sup>1</sup> -ジメモリ)
承認	作成	大	写図	調査	図番